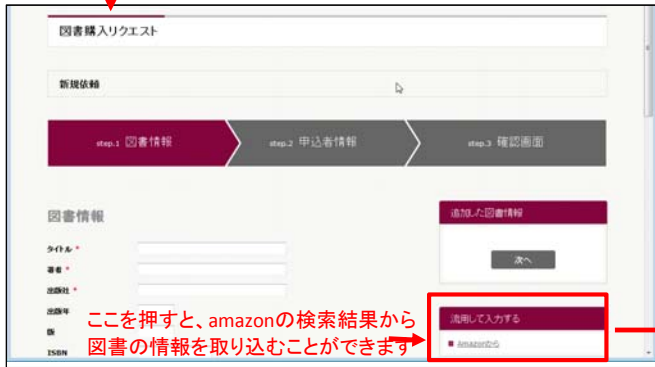




① 「マイページ」にログインして図書購入リクエスト画面へ

② 「新規依頼」

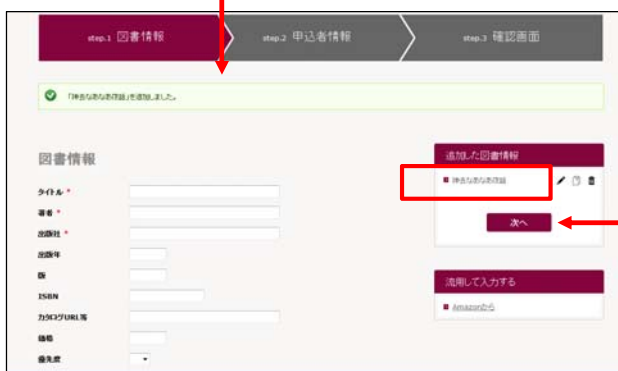
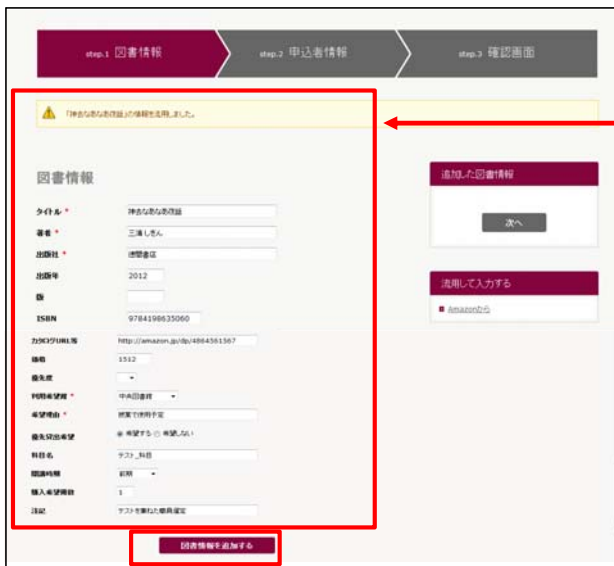
旧システムでリクエストしたものは、こちらから確認できます



③リクエストする図書の情報を入力



ここを押すと、amazonの検索結果から図書の情報を取り込むことができます



引き続き2件目以降をリクエストするときは、続けて図書情報を入力する

④ 図書情報の入力を終わったら「次へ」



⑤ 連絡方法を選択・確認する。
(表示された連絡先に変更がある場合は、修正する)



⑥間違いなければ「依頼する」