

オープンアクセスとは

論文などの学術情報をWeb上でだれでも無償で自由に利用できるようにすることです

オープンアクセスにすると、なにがよいの？

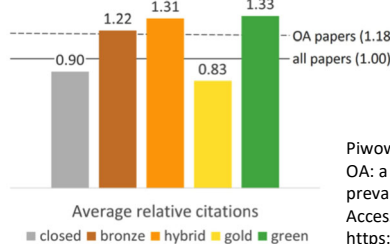
だれでも論文を読めるようになります

論文を引用される可能性が高まります

研究成果を社会に共有・還元できます

九州大学では、社会に開かれた大学としてオープンアクセス方針を定め、公的資金を用いた研究成果を原則公開することとしています。

オープンアクセス論文の
インパクト調査事例





被引用率が
18%高い
という調査結果も

Piwowar, Heather et al. The state of OA: a large-scale analysis of the prevalence and impact of Open Access articles. PeerJ 6:e4375. <https://doi.org/10.7717/peerj.4375>

学術雑誌論文をオープンアクセスにする3つの方法

APCを払ってオープンにする [Gold Open Access]

①  オープンアクセス
ジャーナル
に投稿する

②  一般的な
購読型ジャーナル
に投稿し
オープンアクセスオプション
を選択する
「ハイブリッドジャーナル」

APCを払わずに
リポジトリでオープンにする
③ FREE [Green Open Access]

著者最終稿



一般的な
購読型ジャーナルに
投稿した論文を
学術情報リポジトリQIR
に登録する

APC(Article Processing Charges)とは
論文をオープンアクセスで出版するために、著者側が負担する所要経費
※ 1件およそ20～40万円が多数

多くの出版社が、個人サイトや
所属機関のリポジトリへの著者版
の登録を認めています。

九州大学学術情報リポジトリ(QIR)に登録することで・・・

- Freeでオープンアクセスにできる
- Google Scholarやディスカバリサービスからも検索にヒットする
- Web of Science等のデータベースから直接QIRのフルテキストへリンク
- 利用件数が表示される(論文情報ページへのアクセス回数/本文閲覧回数)
- DOIが関連情報に記述されるので、出版社版へリンクされる・引用しやすい

OAにできるか
出版社の著作権
ポリシーを
図書館で
調べます



九州大学学術情報リポジトリ(QIR)への登録方法



教員活動進捗・報告システム
(Q-RADeRS) から登録



図書館Webサイト
> マイページから登録
※SSO-KIDでログイン



図書館宛てメールで送付



登録方法

★ ご質問・ご要望は、
附属図書館リポジトリ係にお気軽に！



Q-RADeRSからの登録方法

① Q-RADeRSへアクセス

学内から: <https://hyoka-lab.ir.kyushu-u.ac.jp>
学外から: <https://qmax.iii.kyushu-u.ac.jp/hyoka/>

② ログイン後、「II. 研究」から該当の項目を選択

項目	入力状況	該当なし	更新日	編集	ダウンロード
II-1 主な研究テーマ	未入力	<input type="checkbox"/>			
II-2 実施しているプロジェクト研究	未入力	<input type="checkbox"/>			
II-3-1 学会発表等	データあり	<input type="checkbox"/>	2018-01-24		
II-3-2 原著論文	データあり	<input type="checkbox"/>	2018-01-24		
II-3-3 書籍	未入力	<input type="checkbox"/>			
II-3-4 雑誌・論文・雑誌・書籍・学会報告	未入力	<input type="checkbox"/>			

③ 新規作成を選択

II-3-2. 原著論文の一覧

項目一覧に戻る | 詳細検索 | CSVダウンロード | 一括削除 | Excelダウンロード | Excelアップロード | 注意事項

アイコンについて

- データの検索
- データの編集
- データをコピーして新規作成
- データの削除
- 九州大学研究費情報に紐づけられる項目
- データを登録にシートして並び替え
- データを登録にシートして並び替え
- 高品質な論文で「公開」を選択した場合に九州大学研究費情報に紐づけられる項目
- 全てのチェックボックスを、必要項目(背景色: 黄色)、不要項目(背景色: 白色)を選択
- スルを選択

全項目数: 1 / QIRリンク表示件数: 1 / QIRリポジトリ登録数: 0
※QIRリポジトリ登録数とは、学術雑誌リポジトリ(QIR)に対象の論文などが実際に登録されている数の合計です

No.	論文題目	著者	学術又は雑誌誌名	発行年月	QIRリポジトリ登録	公開	Pure論文	更新日時	操作
1	九州大学の登録システム	九州大 文部	九州大学リポジトリ研究	2018年01月	公開			2018-01-24 16:55	<input type="checkbox"/> <input type="checkbox"/> <input type="checkbox"/>

④ 書誌情報を入力

添付ファイルのバージョン

最新版

QIRリポジトリ登録 Fulltext OIR

作成

※新規作成の際、まだ本文ファイルの登録はできません

⑤ 登録したデータの「詳細ボタン」もしくは「編集ボタン」をクリック

⑥ ページ下部「アップロード」ボタンから、本文ファイルを登録

更新 | 詳細表示 | コピー | 削除

一覧 | 詳細一覧 | 項目一覧に戻る | Pureデータ(学会発表)から取込

添付ファイル アップロード

⑦ トップページ「データ提出」タブ>「提出ボタン」をクリック

全項目 | 研究報告活動項目 | 調査活動 | データ提出 | 入力状況 | 入力委任 | パスワード変更 | ログアウト | 016.009.002

提出してもよろしいですか?

提出

最終提出日時

更新した項目

項目	更新日時
II-3-1a 学会発表等	2018-01-24 17:15:46
II-3-2 原著論文	2018-01-30 09:53:05
0-1 教員基礎情報	

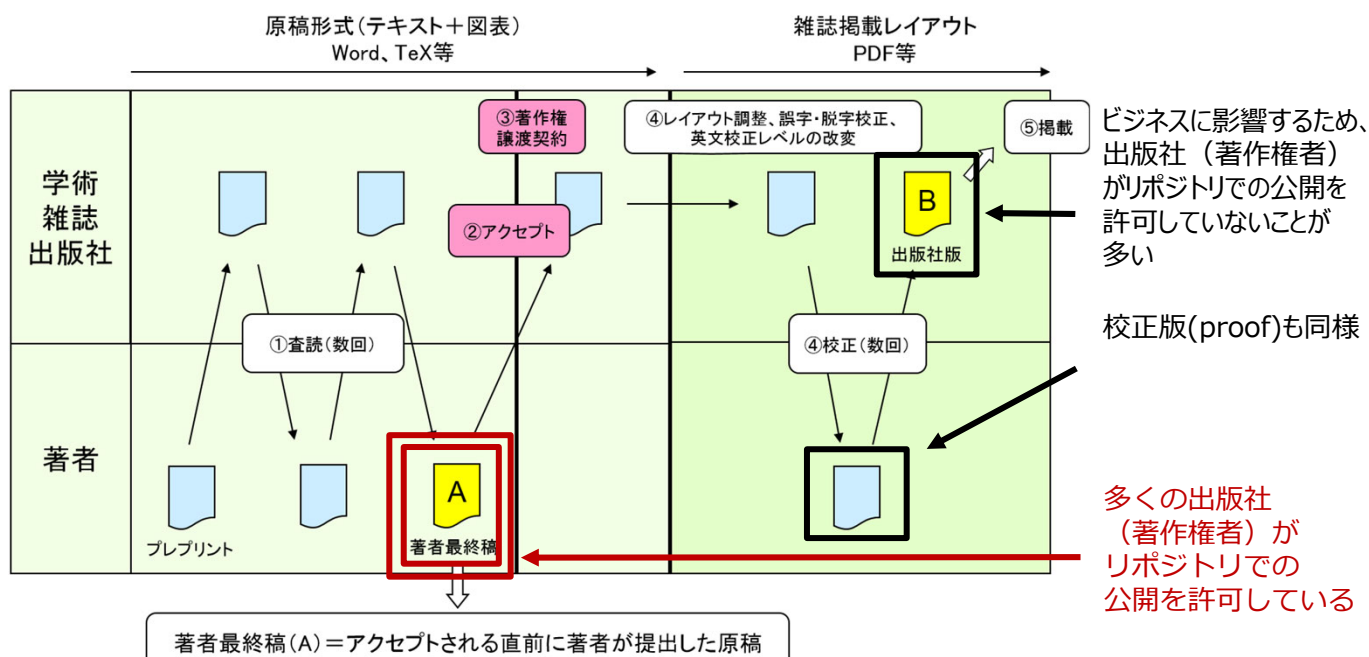
学外公開データ表示

⑧ 図書館側の作業(著作権確認等)を経てQIRで公開

詳しい登録方法はこちらをご覧ください→



著者最終稿とは (accepted version / accepted manuscript / post print / peer-reviewed version)



★先生方のご負担を減らすため、著者最終稿(または+出版社版)をご提供ください

著作権のこと、エンバーゴ(公開猶予期間)のこと、図書館がお調べします。

リポジトリに登録できる原稿形式、エンバーゴは学術雑誌・出版社によって異なります。Q-RADeRSに本文ファイルを登録された論文は、すべて図書館リポジトリ係が著作権調査を行っています。ご執筆論文の著作権についてご不明な点があれば、お気軽にお尋ねください。