

図書館の入館・資料を利用する

入館

当館所蔵の資料の閲覧・開催中の企画展示の観覧を目的とする方が対象です。

受付カウンターで「入館申込書」にご記入ください。

※身分証明書をご持参ください。

閲覧

当館は、医学・歯学・薬学・看護学分野の学術専門資料を所蔵しています。九州大学に所属されている方だけでなく、どなたでも資料の閲覧・複写をすることができます。また、九州大学が提供または契約している一部のデータベースや電子ジャーナルの利用のために、パソコンも設置しています。

ご利用の際は、カウンターにお申込みください。

貸出

病院地区の卒業生・県内医療従事者のみ貸出ができます。

図書館利用者票が必要ですので、平日9:00~16:30の間に受付カウンターにてお申込みください。

※要身分証明書、即日発行不可。

※県内医療従事者の方は所属機関の職員証も併せてご提示ください。

貸出期間：図書14日（延長1回可） 雑誌7日（延長不可）

冊数：3冊まで

【貸出できない資料】

参考図書・貴重図書・視聴覚資料

返却

開館中は受付カウンターへ、閉館後はエントランスのポストへお返しください。返却は、学内どのキャンパスでも可能です。

返却期限が過ぎた図書をお持ちの場合は、新たに貸出はできません。返却後も超過日数分、貸出停止になります。

蔵書検索

■ 九大コレクション

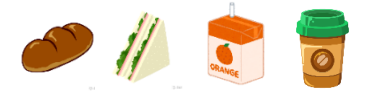



<https://catalog.lib.kyushu-u.ac.jp>



お探しの資料が医学図書館内のどこにあるか、また九州大学内に所蔵があるかを調べることができます。

図書館利用マナー

- ◆ 利用した資料は元に戻しましょう。
- ◆ 館内では私語は控え、静粛にしましょう。
- ◆ 財布・貴重品は放置せず、必ず身に付けてください。
- ◆ 通話は2F携帯電話ブースでのみ可能です。
- ◆ 1Fブラウジングルーム以外での食事はご遠慮ください。
※飴、ガム等もご遠慮ください。

軽食・密閉できない飲料	水筒・ペットボトル
	
 ブラウジングルーム内でのみ可	 館内持ち込み可

問い合わせ先

閲覧係（図書館利用全般）

TEL:092-642-6037 FAX: 092-642-6041

E-mail : tieetura@jimu.kyushu-u.ac.jp

相互利用係（文献複写、図書の公共図書館への取り寄せ）

TEL : 092-642-6039 FAX: 092-642-6041

E-mail: tirsougo@jimu.kyushu-u.ac.jp

参考調査係（レファレンス、情報検索等）

TEL: 092-642-6040 FAX: 092-642-6041

E-mail: tiasanko@jimu.kyushu-u.ac.jp

受入目録係（図書の寄贈）

TEL: 092-642-6035 FAX: 092-642-6041

E-mail: tiuukemo@jimu.kyushu-u.ac.jp

〒812-8582 福岡市東区馬出3丁目1-1

<https://www.lib.kyushu-u.ac.jp/libraries/medical>

九州大学 医学図書館

利用案内(学外者用) 2026年度版

■ 開館時間

月～金 9:00～21:00

土日祝日 9:30～17:00

■ 休館日

2026年8月10日～8月16日

2026年12月28日～2027年1月3日

※臨時に休館または開館時間を変更する場合は、ウェブサイトでお知らせします。



医学図書館紹介動画

施設・サービスを利用する

資料を閲覧する

資料の閲覧には、館内の閲覧室をご利用いただけます。
グループ学習室・研究個室の利用はできません。
また、1Fブラウジングルームは短時間の食事・休憩に利用し、
学習・閲覧利用はご遠慮ください。

パソコンを利用する

2FのeラーニングブースにChromeboxを2台設置しています。
九州大学が提供または契約しているデータベース・電子ジャーナル等の閲覧・印刷以外での利用はできません。
受付カウンターにてお手続きの上ご利用ください。

図書館資料の複写

2Fのコピーブースに複写機を設置していますので、
館内資料の複写にご利用ください。
資料は、著作権法で認められている範囲内で複写できます。
文献複写申込書にご記入の上、複写をお願いします。

蔵書検索用端末

館内各所に九大コレクション検索用端末を設置しています。
ご自由にご利用ください。

レファレンス

九州大学が所蔵している資料に関する文献の調査・研究のお手伝いをします。ただし、お問い合わせの内容によっては対応できない場合もございます。ご依頼はメール・電話・レファレンスカウンターで受け付けています。

参考調査係
TEL : 092-642-6040
E-mail: tiasanko@jimu.kyushu-u.ac.jp

九大資料の取寄

文献複写（コピー）の郵送サービスにより、文献複写申込ができます（有料）。ご依頼は下記担当係までご連絡ください。
図書の取寄をご希望の場合は、お近くの公共図書館を通じてお申込みください。

相互利用係
TEL : 092-642-6039
E-mail : tirsougo@jimu.kyushu-u.ac.jp

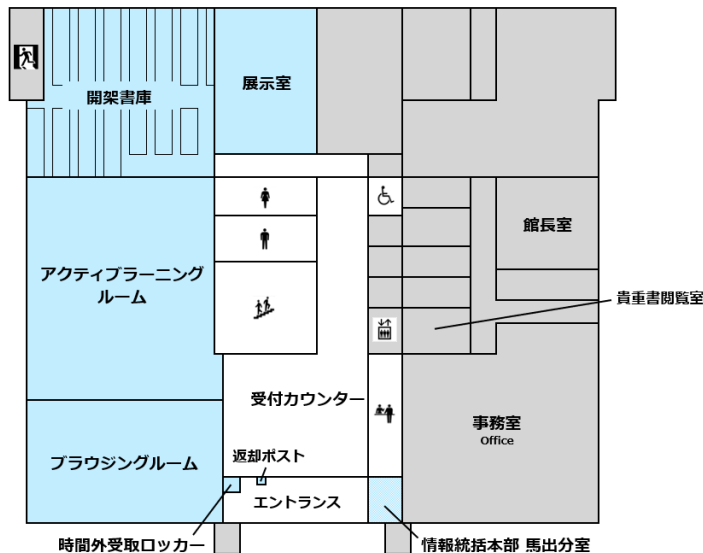
館内資料について

医学図書館の資料は医学・歯学・薬学・看護学とその近接領域の雑誌、専門書が中心です。
医学専門書は「米国国立医学図書館分類法（NLMC）」で分類しています。

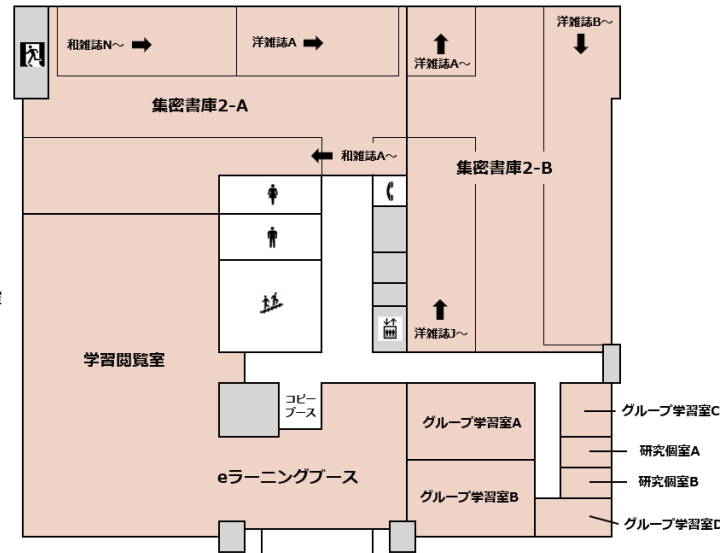
階	配架場所	主な配架資料
1階	開架書庫	学生用図書 コーナー図書 参考図書
2階	集密書庫2-A	和雑誌A-Z 洋雑誌A
	集密書庫2-B	洋雑誌A-J
3階	集密書庫3-A	保存図書 文庫
	集密書庫3-B	洋雑誌K-Z

フロアマップ

1F



2F



3F

